

Servicekoder (indtastning afsluttes altid med )

Indtastning	Beskrivelse
*11*komponentnr. **11*komponentnr.	Tilmeld til kønummer Afmeld fra kønummer
*11*komponentnr.*mobilnr. **11*komponentnr.*mobilnr.	Tilmeld mobil til kønummer Afmeld mobil fra kønummer
*21*tlf.nr. **21	Fast viderestilling - Til Fast viderestilling - Fra
*22*tlf.nr. **22	Duokald – Til Duokald – Fra
*31*tlf.nr. *33*tlf.nr.	Skjul nr., hvis normalt vist Vis nr., hvis normalt skjult
*5 *55*komponentnr.	Klokken Indtal velkomstbesked på en komponent (kø, valg-menu ...). Eksempel: En besked, som skal høres af den, der ringer ind på din kø, som f.eks. har komponent-nr. 1500. Du taster: *55*1500
*56*komponentnr.	Indtal besked, der skal høres af dig, når du besvarer et opkald fra en kø
*57*komponentnr.	Indtal en periodisk besked for en kø, som de, der ringer ind, hører, mens de venter
*66*TTMM **66	Vækning (TT=Time, MM=Minut) Vækning - Fra
*77 **77	Forstyr ikke - Til Forstyr ikke - Fra
*77*TTMM (TT=Time, MM=Minut)	Kunderne hører: "Personen, du ringer til er i møde. Personen tilbage kl. TT:MM" Ophæv med **77
*78*DDMM (DD = Dag MM=Måned)	Kunderne hører: " Personen, du ringer til, er ikke tilbage før DD,MM". Ophæv med **77
8 og løft derefter røret	Træk alle ringende lokalnumre


## Quick Start Guide IP-telefon snom D785





### Foretag et opkald (3 måder)

- Indtast telefonnummer, løft røret
- Løft røret, indtast telefonnummer
- Headset: Indtast telefonnummer





### Foretag et lokalopkald eller udlandsopkald (2 måder)

- Indtastning skal afsluttes med 
- Indtast telefonnummer, løft røret

### Modtag et opkald (3 måder)

- Løft røret
- Tryk på  Speaker
- Headset: Tryk på 

### Omstilling af et opkald (2 måder)

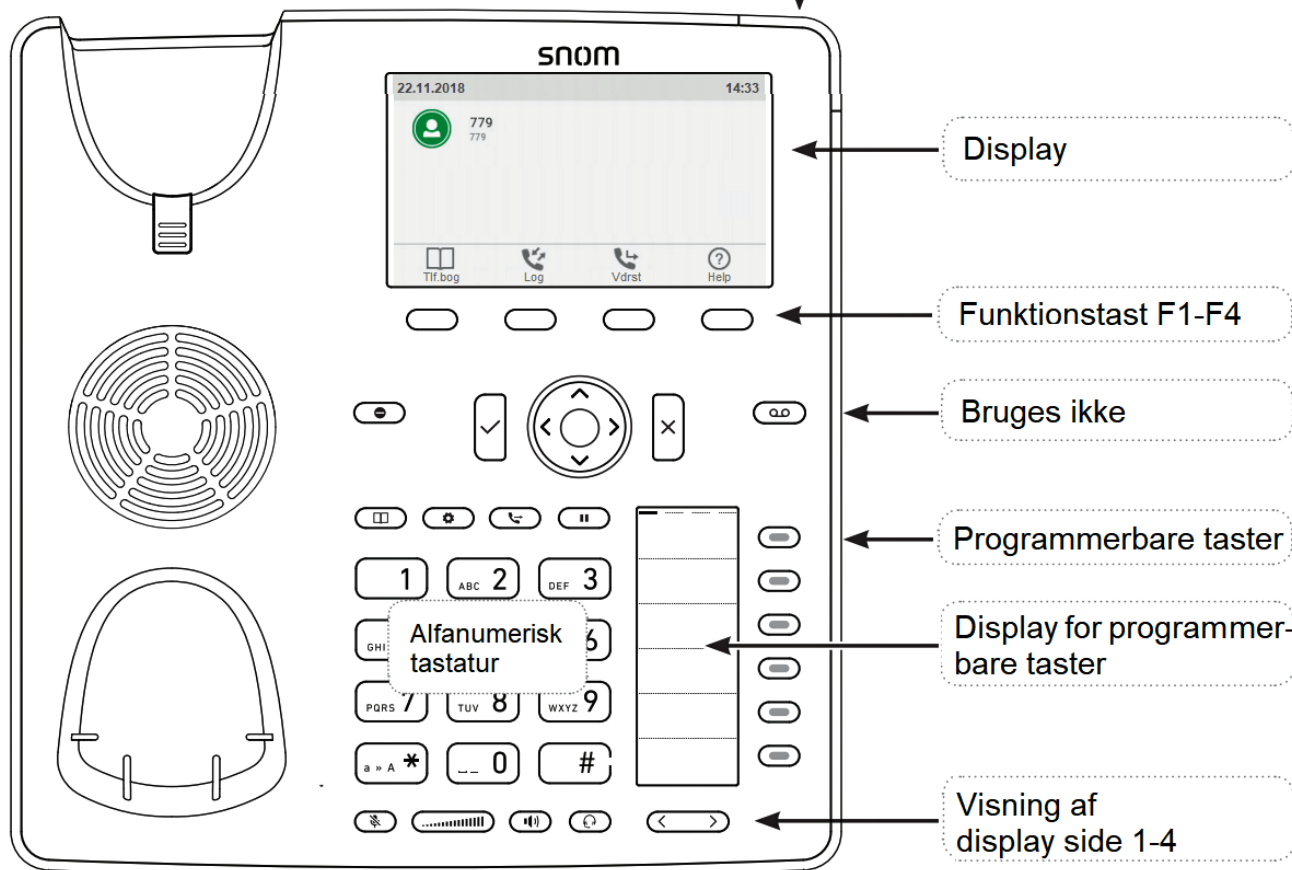
- **Giv modtageren besked:**
  - a) Tryk på  Hold tasten, indtast telefonnummer  
(Træk samtalen tilbage: Tryk på X og derefter på  Hold)
  - b) Hvis modtageren accepterer:  
Tryk på  Transfer
- **"Blind" omstilling:**  
Tryk på  Transfer, tast telefonnummer og læg røret på  
(Samtalen kan ikke trækkes tilbage)

# IP-telefon snom D785



**Opkaldslampe**

- Hurtigt blinkende: Indgående opkald
- Fast lys: Igangværende opkald eller ubesvaret opkald (tryk på X for at lægge på hhv. slukke lampen)



- Telefonbog
- Opkaldslister
- Viderestilling af alle opkald
- Telefonens ip adresse
- Afslut, udfør eller OK tast
- Fortryd, annullér eller tilbage tast
- Viser indgående opkald
- Viser ubesvarede opkald
- Programmerbare taster P1-P32
  - Hurtigt blinkende: Indgående opkald
  - Fast lys: Igangværende opkald
  - Langsomt blinkende: Parkeret opkald

- Mikofon on/off
- Ringevolume eller volume under opkald
- Højtaler on/off
- Headset on/off
- Tryk for at aktivere og deaktivere "Forstyr ikke"
- Telefonbog
- Indstillinger
- Omstilling
- Parkering af opkald